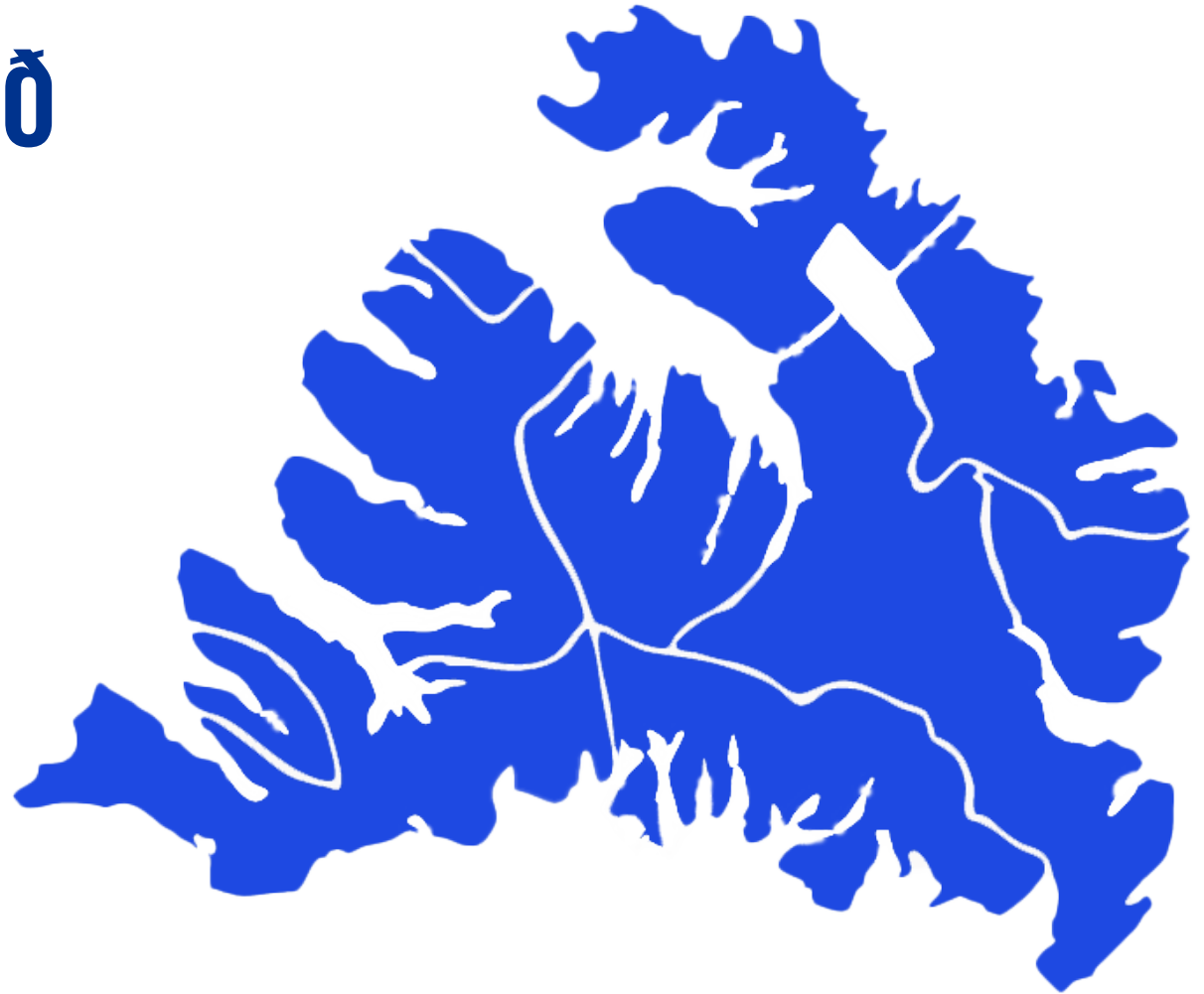




Vestfirska efnahags ævintýrið

Samfélagsspor Vestfjarða

Það skiptir máli hvernig sagan er sögð



Hvað er skattaspor?

Skattgreiðslur eru mikilvægur þáttur í framlagi fyrirtækja til samfélagsins og þeirri félagslegu uppbyggingu sem þar á sér stað.

Skattasporið vísar því til þeirra skatta og gjalda sem myndast vegna þeirrar verðmætasköpunar sem rekstur félags skilar.



Greiddir skattar



Innheimtir skattar



Skattaspor

Hvað er samfélagsspor?



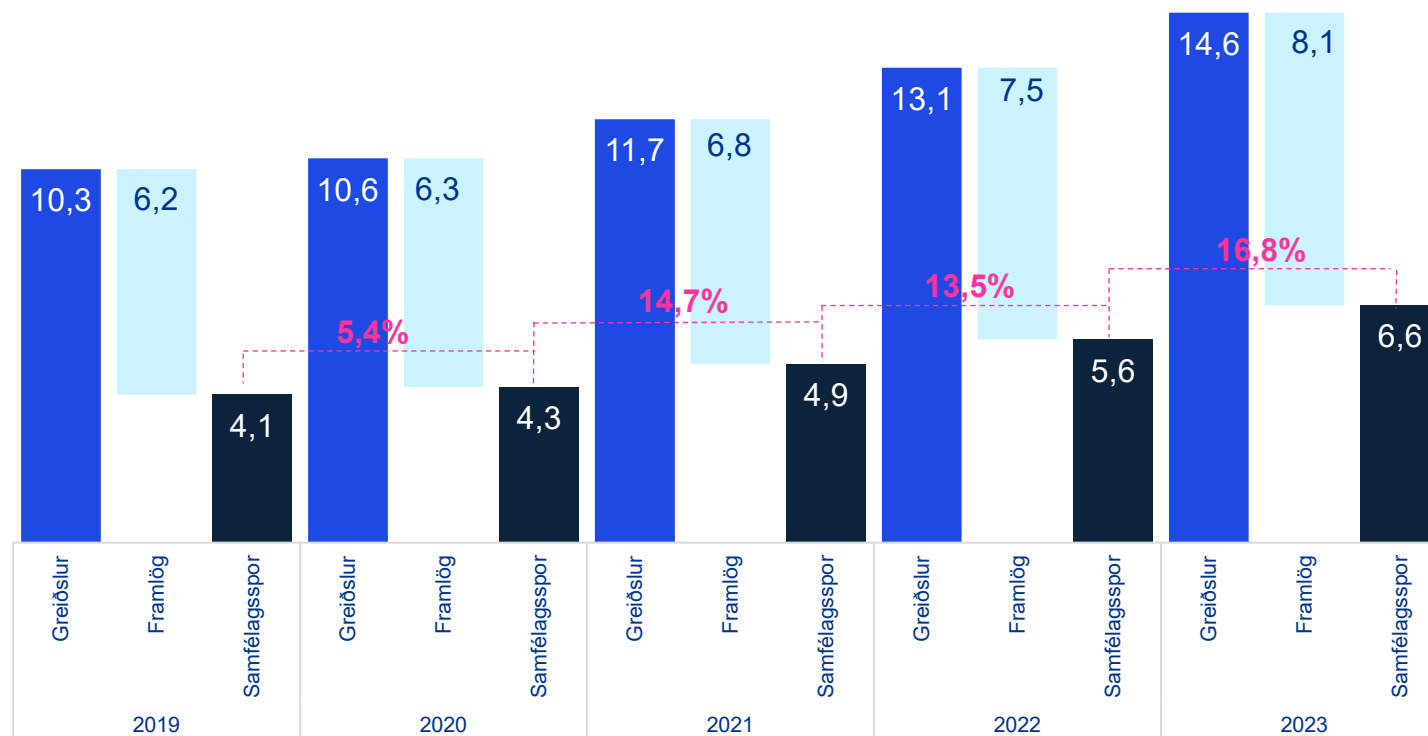
Samfélagsspor Vestfjarða vex hraðar og hraðar

Samfélagsspor Vestfjarða jókst um 16,8% árið 2023 og 13,5% árið 2022 frá fyrra ári.

Greiðslur til ríkissjóðs er Skattaspor Vestfjarða án framlagsins til sveitarfélaganna.

Samfélagsspor Vestfjarða

Þróun síðustu ára í ma.kr.

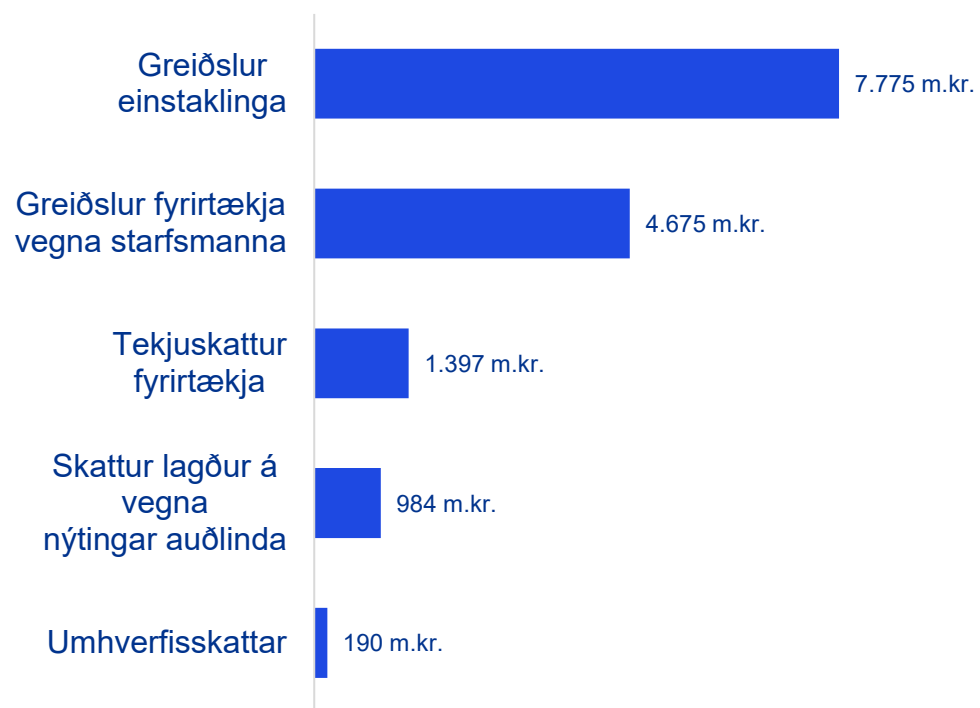


Greiðslur einstaklinga voru 52% af greiðslum til ríkis árið 2023



Einstaklingar og fyrirtæki greiddu samtals
15 ma.kr. til ríkisins árið 2023

Greiðslur til ríkis frá Vestfjörðum árið 2023



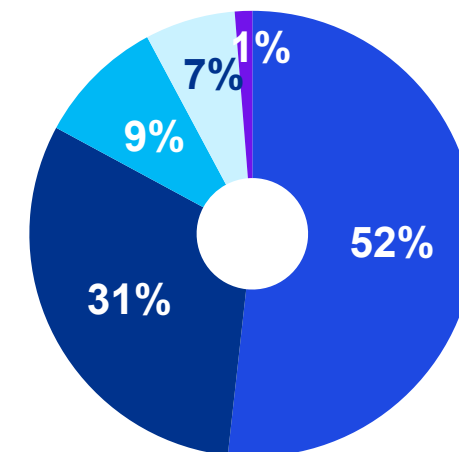
2,06 m.kr.

Fyrir hvern íbúa á Vestfjörðum fóru 2,06 m.kr. til ríkis árið 2023.

Greiðslur til ríkis Á íbúa



Skipting greiðsla til ríkis árið 2023

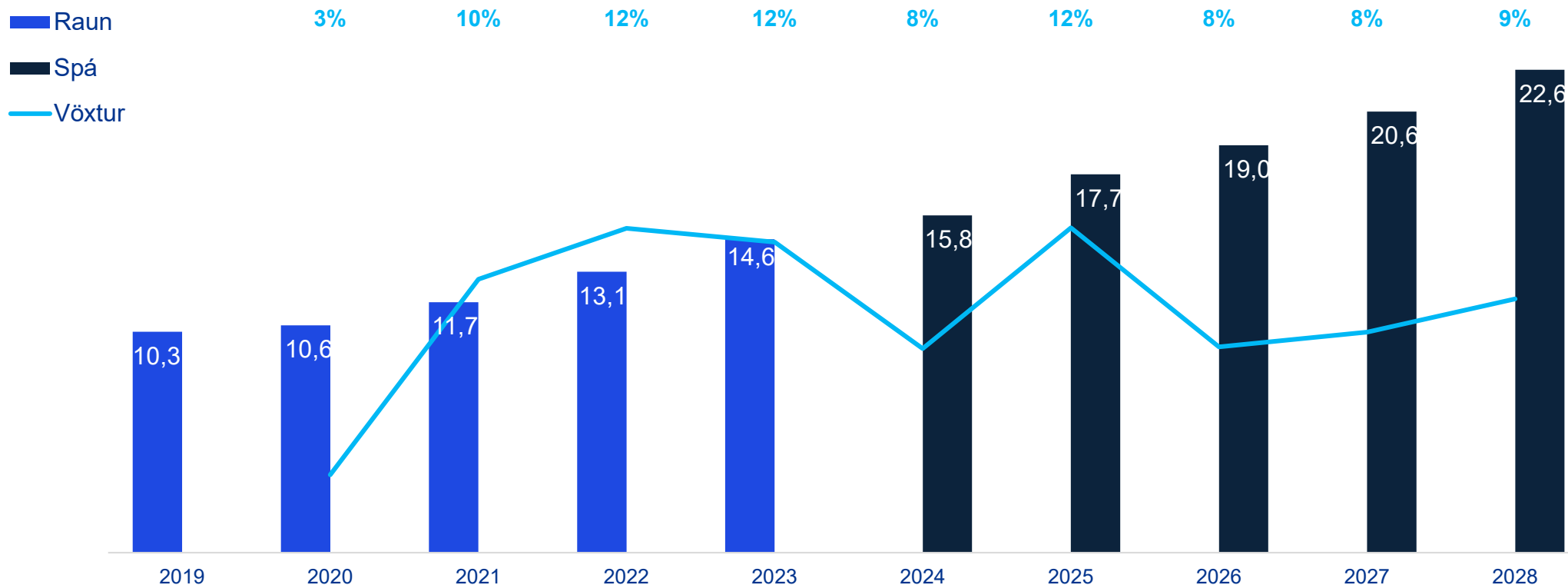


- Greiðslur einstaklinga
- Greiðslur fyrirtækja vegna starfsmanna
- Tekjuskattur fyrirtækja
- Skattur lagður á vegna nýtingar auðlinda
- Umhverfisskattar

Með stöðugum vexti mun framlag Vestfjarða verða 22,6 ma.kr.

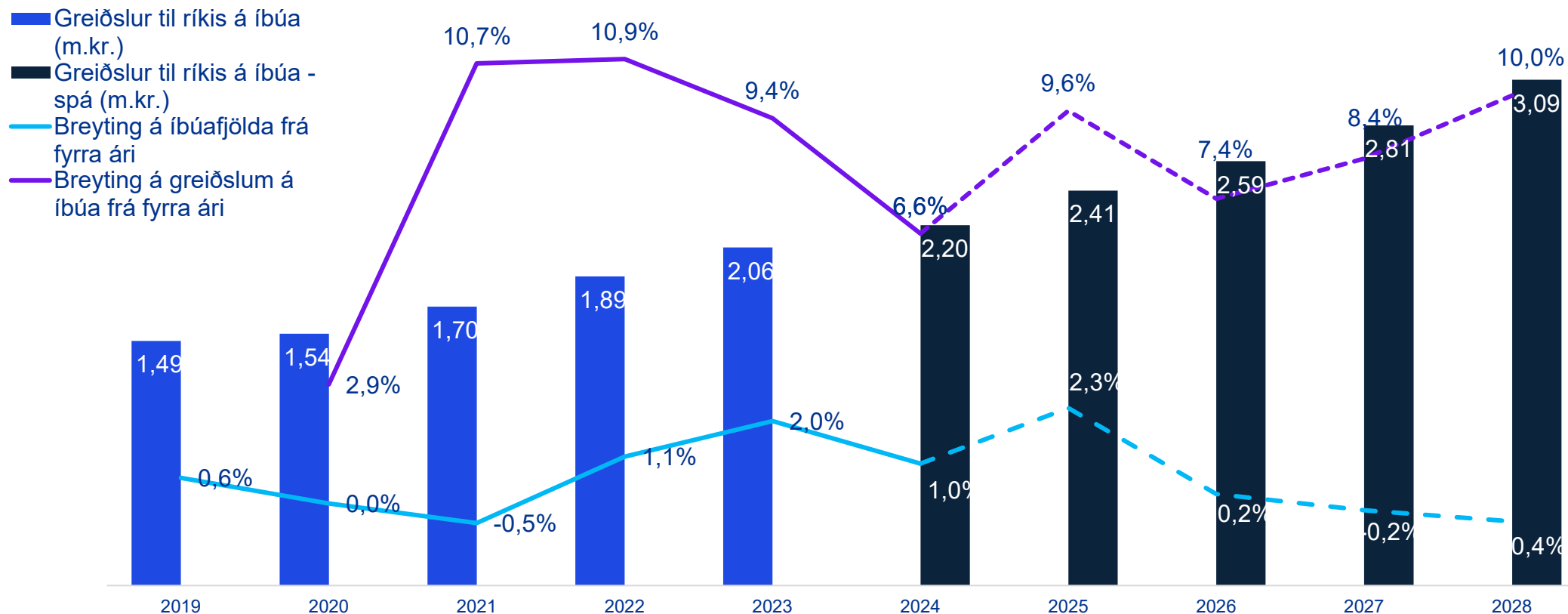
Greiðslur til ríkis

Í ma.kr. og vöxtur frá fyrra ári

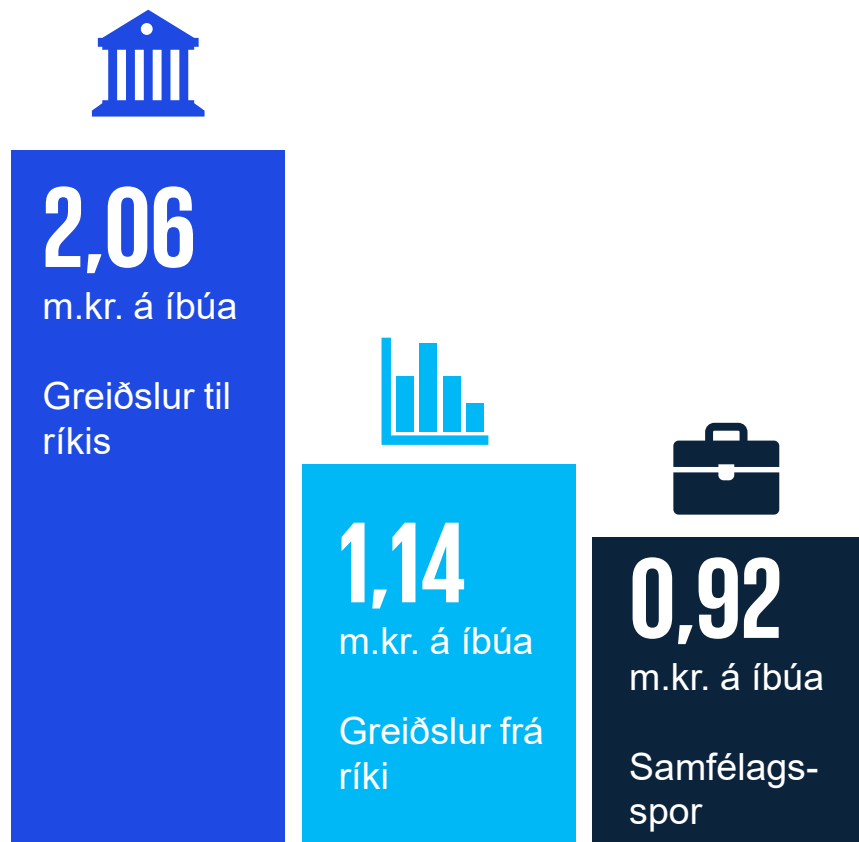


Aukin verðmætasköpun á hvern íbúa

Greiðslur til ríkis á íbúa og íbúapróun á Vestfjörðum



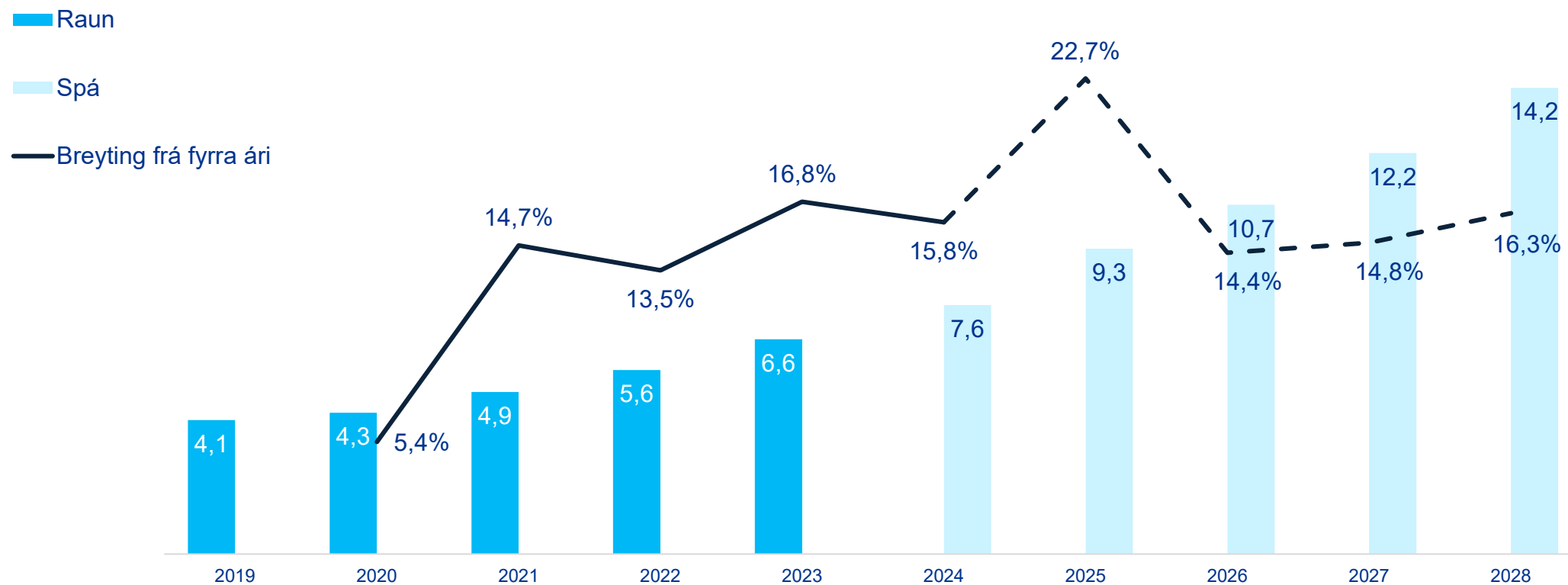
Íbúar Vestfjarða borga tvöfalt meira til baka



Fyrir hverjar 2,06 m.kr. á íbúa frá Vestfjörðum til ríkis fengu Vestfirðir 1,14 m.kr. á íbúa árið 2023

Samfélagsspor Vestfjarða nær 14,2 ma.kr. árið 2028

Samfélagsspor Vestfjarða Í ma.kr.



Vestfirðir skila hlutfallslega meira í útflutningstekjur

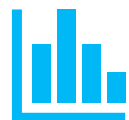
Útflutningstekjur Vestfjarða voru 3,1% af heildarútflutningstekjum árið 2023 á meðan íbúafjöldi Vestfjarða er einungis 1,9% af heildaríbúafjölda.



Hluti Vestfjarða af heildarútflutningi



3,1%



Hluti íbúa af heild

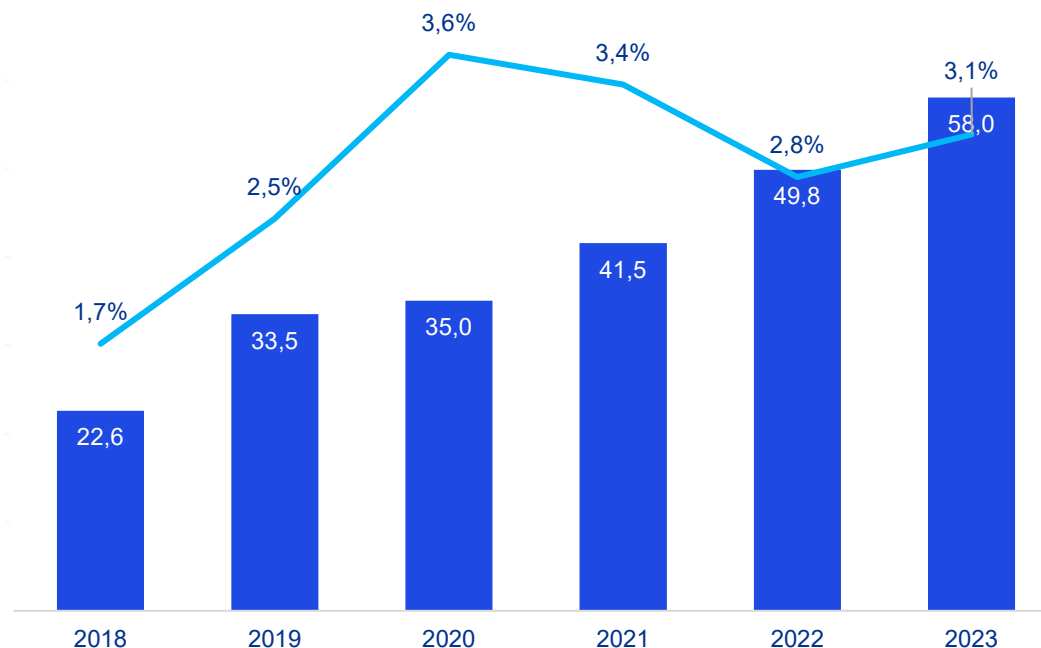


1,9%

Útflutningstekjur Vestfjarða

Í ma.kr. og sem hluti af heildarútflutningstekjum

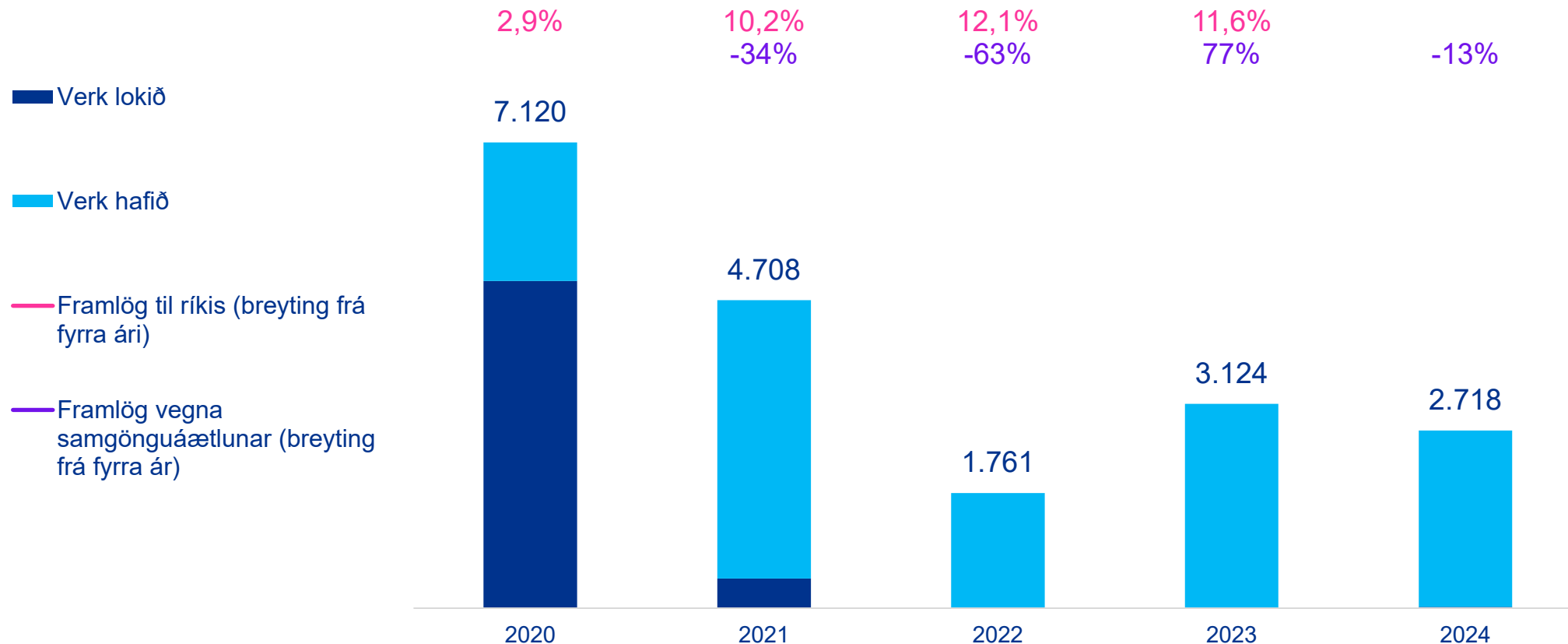
Útflutningstekjur
Hlutdeild



Minnkandi framlög til samgönguáætlunar

Framlög vegna samgönguáætlunar á Vestfjörðum

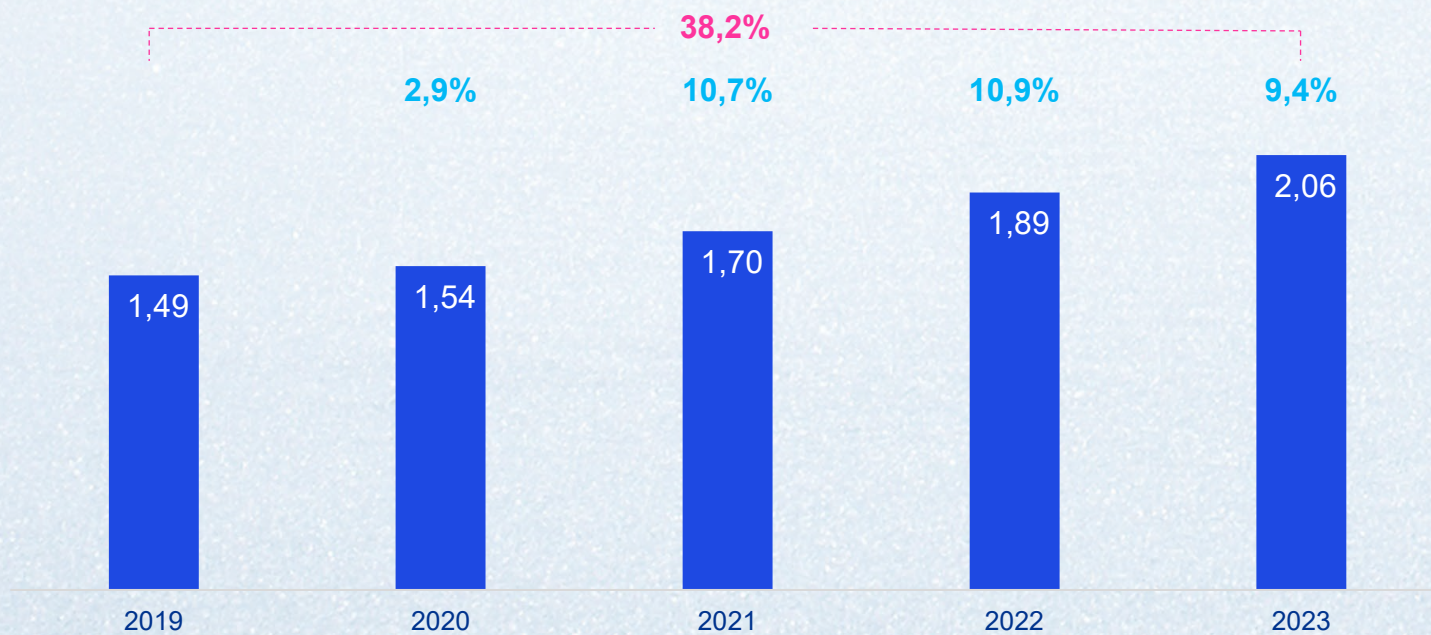
Í m.kr.



Aukin verðmætasköpun á íbúa síðustu 5 ár

Greiðslur til ríkis á íbúa

Í m.kr. og breyting frá fyrra ári



Samfélagsspor Vestfjarða hefur meira en fimmfaldast á 5 árum

Samfélagsspor Vestfjarða frá 2019-2023

Í ma.kr.





Some or all of the services described herein may not be permissible for KPMG audit clients and their affiliates or related entities.



kpmg.com/socialmedia

The information contained herein is of a general nature and is not intended to address the circumstances of any particular individual or entity. Although we endeavor to provide accurate and timely information, there can be no guarantee that such information is accurate as of the date it is received or that it will continue to be accurate in the future. No one should act on such information without appropriate professional advice after a thorough examination of the particular situation.

© 2024 KPMG ehf. á Íslandi er aðili að alþjóðlegu neti KPMG, samtökum sjálfstæðra fyrirtækja sem aðild eiga að KPMG International Limited, ensku félagi með takmarkaða ábyrgð. Allur réttur áskilinn.

©2024 KPMG ehf., an Icelandic private limited liability company and a member firm of the KPMG global organization of independent member firms affiliated with KPMG International Limited, a private English company limited by guarantee. All rights reserved

The KPMG name and logo are trademarks used under license by the independent member firms of the KPMG global organization.

Document Classification: KPMG Confidential